MANUAL DE INSTRUCŢIUNI INTEX®

309 IO

SISTEM DE LUMINI CU LED-URI MULTICOLORE PE BAZĂ DE BATERII PENTRU JACUZZI INTEX® BUBBLE SPA Modelul SL503

⚠ ATENŢIE

- Se va utiliza numai de către adulţi. Acest produs nu este o jucărie, a nu se lăsa la îndemâna copiilor.
- Nu priviți direct în lumina emisă de acest produs.
- Nu înlocuiți bateriile când produsul se află în piscină sau în jacuzzi.
- Nu vă așezați, încălecați sau păşiți pe produs.
- Nu vă debarasați de baterii împreună cu deșeurile normale, deșeurile municipale nesortate sau prin ardere deoarece bateriile ar putea pierde electroliți sau să explodeze. Întotdeauna eliminați bateriile în conformitate cu legile și regulamentele locale.
- Nu încărcați niciodată bateriile de unică folosință.
- Nu scurtcircuitați terminalele bateriei sau ale acumulatorului.

RESPECTAŢI ACESTE REGULI ŞI TOATE INSTRUCŢIUNILE PENTRU A EVITA DETERIORAREA BUNURILOR, ŞOCURILE ELECTRICE, ARSURILE ŞI ALTE VĂTĂMĂRI CORPORALE.

Generalităţi:

- Acest produs funcționează cu trei (3) baterii de unică folosință de tip AAA (neincluse).
- Se recomandă utilizarea bateriilor alcaline. Bateriile reîncărcabile pot fi și ele utilizate.
- Scoateți bateriile din echipament dacă acesta nu va fi utilizat o perioadă îndelungată de timp.
- Nu folosiţi simultan baterii noi şi baterii vechi. Nu amestecați baterii alcaline, standard (Carbon-Zinc) sau reîncărcabile (Nichel-Cadmiu).
- Uscați orice urmă de apă de pe produs înainte de a instala bateriile. Îndepărtați imediat din produs bateriile consumate. Înlocuiți tot setul de 3 baterii în același timp.
- Întotdeauna cumpărați bateriile de mărimea și de tipul corect, cele mai potrivite pentru utilizarea pe care o intenționați. Asigurați-vă că bateriile sunt instalate corect în ceea ce privește polaritatea (+ și -). Curățați contactele bateriilor și contactele aparatului înainte de instalarea bateriilor.
- Pentru curățarea produsului, utilizați numai o cârpă umezită. Evitați produsele de curățat puternice, excesul de apă și periile abrazive.
- În cazul contactului lichidului scurs din baterii (electrolit) cu pielea, spălați imediat cu săpun și apă sau neutralizați cu suc de lămâie ori oțet. În caz de contact cu ochii, clătiți imediat cu multă apă timp de 10 minute și consultați un medic.
- Iluminatorul aparatului nu poate fi înlocuit. Când iluminatorul atinge sfârșitul vieții sale, lampa trebuie eliminată.
- Depozitați produsul în interior pe durata neutilizării.

©2019 Intex Marketing Ltd. - Intex Development Co. Ltd. - Intex Recreation Corp. All rights reserved/Tous droits réservés/Todos los derechos reservados/Alle Rechte vorbehalten. Printed in China/Imprimé en Chine/Impreso en China/Gedruckt in China.
®™ Trademarks used in some countries of the world under license from/®™ Marques utilisées dans certains pays sous licence de/Marcas registradas utilizadas en algunos países del mundo bajo licencia de/Warenzeichen verwendet in einigen Ländern der Welt in Lizenz von/**Intex Marketing Ltd. to/à/a/an Intex Development Co. Ltd., G.P.O Box 28829, Hong Kong & Intex Recreation Corp., P.O. Box 1440, Long Beach, CA 90801** • Distributed in the European Union by/Distribué dans l'Union Européenne par/Distribuido en la unión Europea por/Vertrieb in der Europäischen Union durch/**Intex Trading B.V., Venneveld 9, 4705 RR Roosendaal – The Netherlands**
INTEX® **www.intexcorp.com**

PASTRAI ACESTE INSTRUCIUNI

309 IO

Referinţă asupra Pieselor:

NR.REF.	DESCRIERE	CTE.	NR. PIESĂ DE SCHIMB.
1	CAPAC COMPARTIMENT DE BATERII CU GARNITURI DE ETANȘEIZARE	1	12409
2	COMPARTIMENT DE BATERII	1	12410
3	SPOT LUMINOS CU LED PENTRU JACUZZI	1	12411

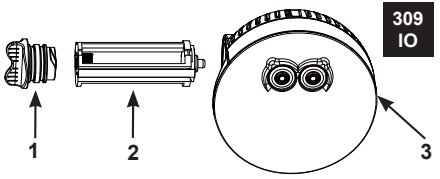

Datorită unei politici de îmbunătăţire continuă a produselor, Intex îşi rezervă dreptul de a schimba specificaţiile şi aspectul, ceea ce poate duce la modificări în manualul de instrucţiuni, fără preaviz.

Instalarea sau înlocuirea bateriilor:

1. Uscați produsul complet. Deșurubați capacul compartimentului de baterii **(1)** de pe spotul luminos cu LED pentru jacuzzi (Vezi Fig 1). Atenție să nu detașați cele două garnituri de etanșeizare de pe capacul compartimentului de baterii.
2. Introduceți 3 baterii de tip AAA urmând direcțiile marcate pe suportul bateriilor **(2)** (Vezi Fig 2).

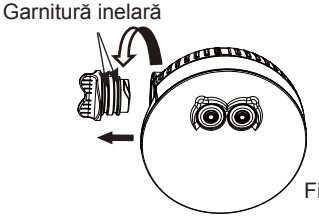

Fig 1

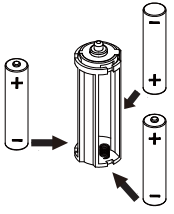
Fig 2

3. Reinstalați suportul de baterii **(2)** în interiorul spotului cu LED respectând direcțiile (Vezi Fig 3).
4. Strângeți bine capacul compartimentului de baterii **(1)** utilizând numai mâna (Vezi Fig 4).

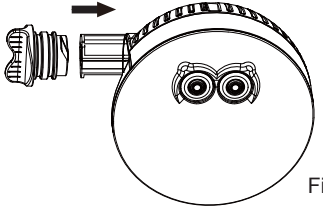
Fig 3

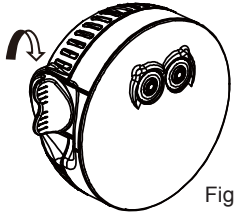
Fig 4

PASTRAI ACESTE INSTRUCIUNI

5. Înfiletați spotul cu LED pe evacuarea superioară cu sită al jacuzzi-ului, strângeți numai cu mâna (Vezi Fig 5). **Notă:** Nu permiteți ca apa să pătrundă în interiorul compartimentului de baterii deoarece poate avaria produsul și anula garanția.

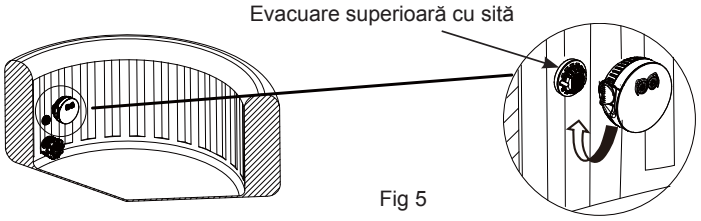

Fig 5

Instrucţiuni de operare:

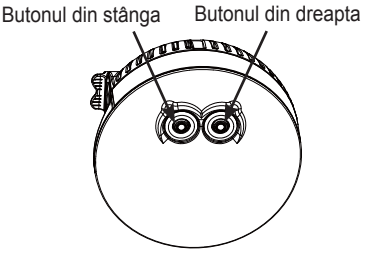

- **Butonul din stânga:** pornește și oprește spotul și comută spotul pe modul de iluminare colorată continuă și fluidă.

Apăsați butonul din stânga	O dată	De două ori	De trei ori	De patru ori	De cinci ori	De șase ori
Culoare	Albă	Verde	Turcoaz	Albastru	Mov	Oprit

- **Butonul din dreapta:** pornește și oprește spotul și comută spotul pe modul de iluminare multicoloră cu schimbarea culorilor. Apăsați de două ori pentru oprire.
- Când spotul este pornit, apăsați și mențineți apăsat oricare buton timp de 3 secunde pentru a închide spotul.
- După 2 ore de utilizare continuă, dispozitivul se va închide automat pentru economisirea energiei.

Probleme tehnice:

Q. Ce să fac dacă produsul nu se aprinde?
A. 1. Verificați compartimentul de baterii pentru a vă asigura că cele 3 baterii sunt instalate corect în ceea ce privește polaritatea (+ și -).
2. Verificați dacă suportul bateriilor și capacul acestuia sunt bine strânse (strânse cu mâna).
3. Înlocuiți bateriile.
Q. Ce aș putea să fac dacă lumina emisă de lampă este prea slabă?
A. 1. Curățați exteriorul lămpii cu o cârpă moale și ușor umezită. **Notă:** carcasa lămpii este un component optic, pentru a evita zgârierea ei nu utilizați niciun produs abraziv sau dur pentru a o curăța.
2. Înlocuiți toate bateriile cu 3 baterii noi de tip AAA.
Q. Ce trebuie făcut dacă indicatorul luminous clipește rapid?
A. Înlocuiți bateriile.

PASTRAI ACESTE INSTRUCIUNI

Garanţia Limitată

SISTEM DE LUMINI CU LED-URI MULTICOLORE PE BAZĂ DE BATERII PENTRU JACUZZI INTEX BUBBLE SPA a fost fabricată folosind materiale şi manoperă de cea mai bună calitate. Toate produsele Intex au fost verificate şi declarate fără vicii înainte de a părăsi fabrica. Această Garanţie limitată se aplică numai SISTEM DE LUMINI CU LED-URI MULTICOLORE PE BAZĂ DE BATERII PENTRU JACUZZI INTEX BUBBLE SPA.

Această garanţie limitată este suplimentară şi nu înlocuieşte drepturile dumneavoastră legale şi soluţiile de care puteţi beneficia. În măsura în care prezenta garanţie este în neconcordanţă cu oricare dintre drepturile dumneavoastră legale, acestea vor prevala. De exemplu, legile cu privire la consumatori din Uniunea Europeană asigură drepturi statutorii referitoare la garanţie, în plus faţă de prevederile de care beneficiaţi ca urmare a acestei garanţii limitate: pentru informaţii referitoare la legile cu privire la consumatori din UE, vă rugăm să accesaţi site-ul Centrului Consumatorilor din Europa la http://ec.europa.eu/consumers/ecc/contact_en/htm.

Prevederile acestei garanţii limitate se aplică numai cumpărătorului iniţial şi garanţia nu este transferabilă. Această garanţia limitată este valabilă pe o perioadă de numai un an (1) de zile de la data cumpărării iniţiale. Păstraţi chitanţa originală de achiziţionare împreună cu acest manual, dat fiind că va trebui să faceţi dovada cumpărării şi că reclamaţiile trebuie să fie însoţite de chitanţă, pentru a nu anula garanţia limitată.

În cazul în care constataţi un defect de fabricaţie la SISTEM DE LUMINI CU LED-URI MULTICOLORE PE BAZĂ DE BATERII PENTRU JACUZZI INTEX BUBBLE SPA în timpul perioadei de garanţie, contactaţi Centrul de service Intex adecvat listat în fişa separată "Centre de service autorizate". În cazul în care articolul este returnat aşa cum este specificat de către Centrul de Asistenţă Clienţi Intex, Centrul va inspecta articolul şi va determina valabilitatea reclamaţiei. În cazul în care articolul este acoperit de prevederile garanţiei, acesta va fi reparat sau înlocuit cu un articol identic sau comparabil (la alegerea Intex), fără niciun cost pentru dumneavoastră.

În afară de prezenta garanţie şi celelalte drepturi legale din ţara dumneavoastră, nu sunt implicate alte garanţii suplimentare. În măsura în care este posibil în ţara dumneavoastră, Intex nu va fi răspunzătoare sub nicio formă faţă de dumneavoastră sau faţă de orice terţă parte pentru deteriorări directe sau indirecte care apar ca urmare a utilizării produsului SISTEM DE LUMINI CU LED-URI MULTICOLORE PE BAZĂ DE BATERII PENTRU JACUZZI INTEX BUBBLE SPA, sau a acţiunilor întreprinse de Intex sau de agenţii şi angajaţii acesteia (inclusiv fabricaţia produsului). Anumite state sau jurisdicţii nu permit excluderea sau limitarea daunelor directe sau indirecte, prin urmare, limitarea sau excluderea de mai sus se poate sau nu să se aplice cazului dumneavoastră.

Trebuie să reţineţi că această garanţie limitată nu se aplică în următoarele circumstanţe:

- Dacă SISTEM DE LUMINI CU LED-URI MULTICOLORE PE BAZĂ DE BATERII PENTRU JACUZZI INTEX BUBBLE SPA face obiectul neglijenţei, utilizării sau funcţionării incorecte, accidentelor, funcţionării inadecvate, aplicării unei tensiuni sau a unui curent care nu respectă instrucţiunile de funcţionare, întreţinerii sau depozitării necorespunzătoare.
- Dacă SISTEM DE LUMINI CU LED-URI MULTICOLORE PE BAZĂ DE BATERII PENTRU JACUZZI INTEX BUBBLE SPA face obiectul deteriorării în urma unor circumstanţe în afara controlului companiei Intex, incluzând, dar fără limitare la uzură obişnuită şi deteriorări provocate de expunerea la foc, inundaţii, îngheţ, ploaie sau alţi factori de mediu extern.
- În cazul pieselor şi componentelor necomercializate de Intex; şi/sau.
- În cazul modificărilor, reparaţiilor sau demontărilor neautorizate efectuate asupra SISTEM DE LUMINI CU LED-URI MULTICOLORE PE BAZĂ DE BATERII PENTRU JACUZZI INTEX BUBBLE SPA de altcineva în afară de personalul Centrului de Asistenţă Clienţi Intex.

Accidentele sau distrugerea bunurilor nu sunt acoperite de această garanţie.

Citiți cu atenție manualul de utilizare și respectați toate instrucțiunile referitoare la utilizarea și întreținerea corectă ale SISTEM DE LUMINI CU LED-URI MULTICOLORE PE BAZĂ DE BATERII PENTRU JACUZZI INTEX BUBBLE SPA. Întotdeauna inspectați produsul înainte de utilizare. Garanția dumneavoastră limitată va fi anulată dacă instrucțiunile nu sunt respectate.

PASTRAI ACESTE INSTRUCIUNI