

RIBITECH
by RIBIMEX



Aspirator pentru cenușă
Manual de instrucțiuni și utilizare

Art. Nr. PRCEN009

Made in Italy

Produs de RIBIMEX ITALIA s.r.l.



Atenție:

Citiți cu atenție acest manual înainte de utilizarea acestui aparat.

Utilizarea incorectă poate produce vătămare și/sau daune.

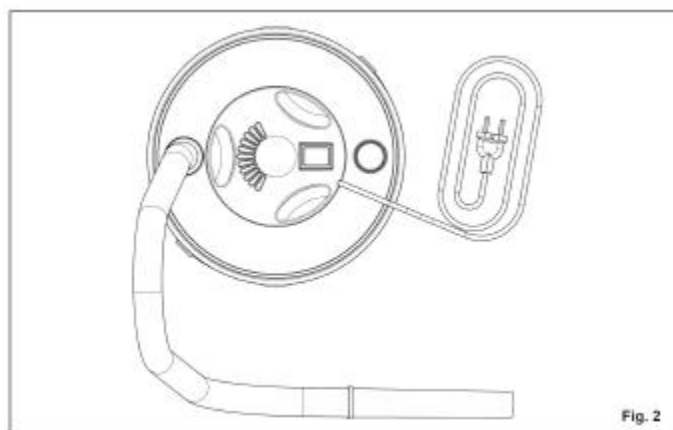
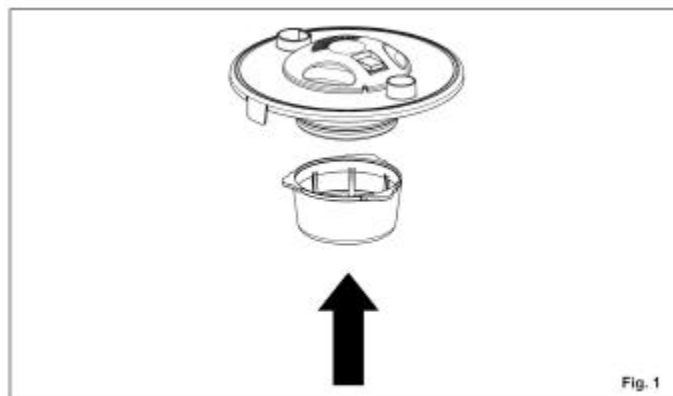
Vă rugăm să păstrați acest manual pentru consultare ulterioară.



-Despachetare: Scoateți produsul din ambalaj. Verificați ca produsul și accesoriile să fie întegre.



Este interzisă utilizarea acestui produs de către copii.



Felicitări pentru alegerea dvs. excelentă.

Aspiratorul nostru de cenușă nu este doar un produs de cea mai bună calitate și extrem de fiabil, dar este, de asemenea, ușor de utilizat și are o durată de funcționare sigură și îndelungată.

A fost conceput pentru a aspira doar **cenușă rece**. Nu este potrivit pentru boilere/centrale sau pentru sobele pe ulei și nici nu poate fi folosit pentru praf de tencuială sau ciment.



IMPORTANT - ATENȚIE - Citiți cu atenție înainte de utilizare

- Nu lăsați aspiratorul de cenușă în priză atunci când nu este utilizat. Opriți întotdeauna aparatul cu ajutorul comutatorului pornit / oprit înainte de a scoate ștecherul din priză.
- Nu trageți de cablul de alimentare. Pentru a-l scoate din priză, apucați de ștecher, nu de cablu. Nu este recomandată utilizarea unui prelungitor.
- Nu trageți sau transportați trăgând de cablu și nu folosiți cablul ca mâner.
- Nu folosiți pentru a aspira apă sau alte lichide.
- Nu folosiți pentru a colecta lichide inflamabile sau combustibile, cum ar fi benzina, sau utilizați în zonele în care acestea sau vaporii lor pot fi prezente.
- Capacul compartimentului motor trebuie curățat doar cu o cârpă uscată.
- Nu lăsați aspiratorul de cenușă afară, acesta trebuie păstrat întotdeauna într-un loc uscat și nu unde ar putea fi afectat de condițiile meteorologice nefavorabile.
- Nu atingeți nici o parte a ștecherului sau a aparatului cu mâinile ude.

- Nu dezasamblați aparatul deoarece reasamblarea incorectă poate produce șoc electric sau incendiu.
- Orice întreținere, inclusiv demontare, trebuie să fie efectuată de personal calificat.
- Nu întindeți cablul și nu utilizați cablul în tensiune. Țineți cablul departe de suprafețele fierbinți. Nu închideți ușile peste cablu și nu îl treceți peste margini sau colțuri ascuțite. Aranjați cablul departe de zona circulantă și unde nu va fi călcat sau unde nu se va împiedica nimeni de acesta.
- Nu aspirați nimic care arde sau fumează, cum ar fi țigări, chibrituri sau cenușă fierbinte.
- Păstrați părul, îmbrăcămintea largă, degetele și toate părțile corpului departe de deschideri/gura de aspirare și părți în mișcare.
Nu îndreptați furtunul, tija sau instrumentele către ochi sau urechi și nu le puneți în gură.
- Nu puneți niciun obiect în deschidere/gura aspiratorului. Nu folosiți cu deschiderea blocată; păstrați-l curat, fără praf, scame, păr și orice ar putea reduce fluxul de aer.
- Pentru a evita un risc de împiedicare, când nu este utilizat, strângeți cablul pe dispozitivul de rulare.
- Țineți ștecherul când rulați cablul. Nu lăsați ștecherul să lovească aparatul atunci când rulați cablul.

Cablul de alimentare electrică: dacă acesta este deteriorat, acesta trebuie înlocuit de producător, de service-ul pentru clienți al producătorului sau de persoane calificate.

- Acest dispozitiv nu este destinat utilizării de către persoane (inclusiv copii) cu capacități fizice, senzoriale sau mentale limitate sau de persoane lipsite de experiență sau cunoștințe decât dacă acestea sunt asistate sau li se arată cum să utilizeze aparatul de către o persoană responsabilă pentru siguranța lor.

CUM PREGĂTIȚI ȘI UTILIZAȚI ASPIRATORUL ELECTRIC DE CENUȘĂ

- Poziționați aparatul pe o suprafață plană.
- Asigurați-vă că filtrul este montat în carcasa sa (fig. 1)
- Conectați tija de oțel la racordul său. (fig. 2)
- Înainte de a curăța soba, asigurați-vă că s-a răcit corespunzător. Înainte de a aspira cenușa, verificați dacă este rece și nu mai este aprinsă.
- Introduceți cablul electric într-o priză, asigurându-vă că tensiunea este adecvată caracteristicilor aparatului, verificați eticheta de pe aparat.
- Porniți aparatul cu ajutorul butonului luminos ON/OFF situat pe capacul motorului.
- Aspirați cenușa direct din șemineu sau din sobă cu ajutorul tijei de oțel.
- În cazul pierderii puterii de aspirație, opriți motorul cu ajutorul întrerupătorului și cu motorul oprit complet, agitați cutia pentru a vă asigura că cenușa depusă de filtru cade în rezervorul de colectare. Dacă acest lucru nu este suficient, scoateți filtrul și curățați-l. Acum, porniți din nou aparatul cu ajutorul comutatorului.
- Este recomandabil, în orice caz, să curățați un maxim. 2/3 kg de cenușă în timpul fiecărei operații de curățare. Utilizați maneta de resetare a filtrului înainte de fiecare ciclu de curățare.
- Când soba sau șemineul au fost curățate, trebuie curățat aparatul și filtrul de aspirație (această operațiune trebuie efectuată în afara casei).
- După ce filtrul a fost curățat, verificați dacă este potrivit pentru o utilizare ulterioară. Dacă a fost deteriorat sau rupt, înlocuiți-l cu un filtru Ribimex original.
- Pentru a scoate filtrul, trageți cu forță.
- Pentru a introduce noul filtru, apăsați pe el și împingeți cât permite.








ATENȚIE: Înainte de a efectua orice operație de curățare sau întreținere, ștecherul trebuie scos întotdeauna din priză.

Dacă aceste instrucțiuni nu sunt respectate, garanția va deveni automat nulă.

Singurul filtru care poate fi curățat - înlocuit de utilizator este filtrul textil.

Filtrul trebuie înlocuit doar de personal calificat.

	RO
	Acest produs nu trebuie aruncat împreună cu gunoiul menajer. Produsul trebuie dus la cel mai apropiat centru de reciclare. Vă rugăm să contactați autoritățile locale sau centrul local de reciclare pentru mai multe informații despre casarea acestuia în siguranță.
	Aparat cu clasă de protecție II, izolație dubla
	Purtați ochelari de protecție.
	Purtați mănuși de protecție.
	Acest aparat poate fi utilizat de copii cu vârsta de la 8 ani și de către persoanele cu capacitate fizică, senzorială sau mentală redusă sau cu lipsă de experiență și cunoștințe dacă sunt supravegheate sau dacă au primit indicații cu privire la utilizarea în siguranță a aparatului și au înțeles riscurile implicate. Copiii nu trebuie să se joace cu aparatul. Curățarea și întreținerea realizate de utilizator nu trebuie efectuate de copii, fără supraveghere.